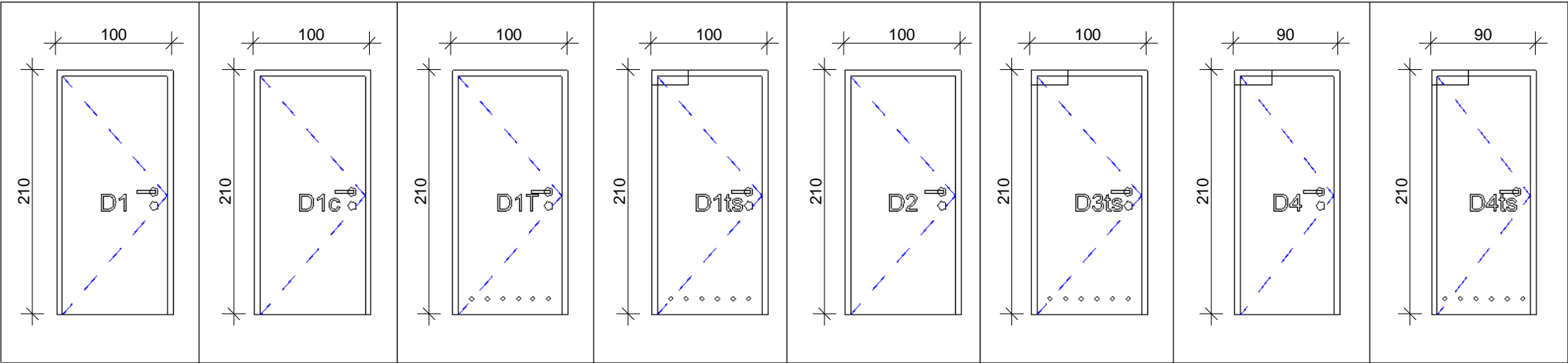
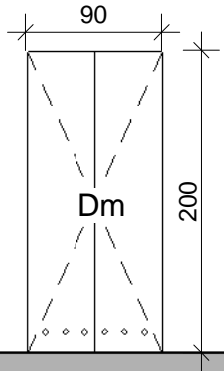


DRZWI WEWNĘTRZNE



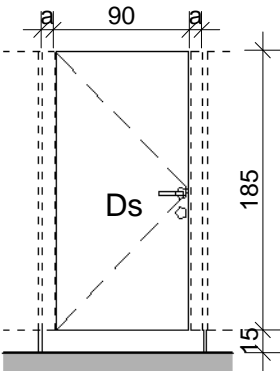
Zestawienie DRZWI							
Symbol	szerok ość	wysok ość	kierunek_otw ierania	szt.	Producent Typ	wykonczenie	Uwagi
D	100	210	Lewe	1			zamek
D1	100	210	Lewe	3	Lutostański HL7/1	orzech amerykański	zamek
D1	100	210	Prawe	2	Lutostański HL7/1	orzech amerykański	zamek
D1c	100	210	Lewe	1	Lutostański HL7/1	orzech amerykański	antywłamaniowe klasy C, zamek
D1t	100	210	Lewe	1	Lutostański HL7/1	orzech amerykański	tuleje wentylacyjne, zamek
D1t	100	210	Prawe	2	Lutostański HL7/1	orzech amerykański	tuleje wentylacyjne, zamek
D1ts	100	210	Lewe	2	Lutostański HL7/1	orzech amerykański	tuleje wentylacyjne, samozamykacz, zamek
D1ts	100	210	Prawe	1	Lutostański HL7/1	orzech amerykański	tuleje wentylacyjne, samozamykacz, zamek
D2	100	210	Prawe	1	Lutostański HL7/3	orzech amerykański	zamek
D3ts	100	210	Lewe	1	Lutostański HL7	orzech amerykański	tuleje wentylacyjne, samozamykacz, zamek
D3ts	100	210	Prawe	3	Lutostański HL7	orzech amerykański	tuleje wentylacyjne, samozamykacz, zamek
D4	90	210	Lewe	1	Lutostański HL7	orzech amerykański	zamek
D4	90	210	Prawe	1	Lutostański HL7	orzech amerykański	zamek
D4ts	90	210	Prawe	1	Lutostański HL7	orzech amerykański	tuleje wentylacyjne, samozamykacz
Dm	90	210		1		orzech amerykański	drzwi meblowe zamykające wnękę Mop i Garderobiana, tuleje wentylacyjne
Ds	90	200	Prawe	1		białe	drzwi w ściankach systemowych z płyt laminowanych kabin wc

DRZWI Z PŁYT  
MEBLOWYCH  
(pom. mop i  
garderoby)



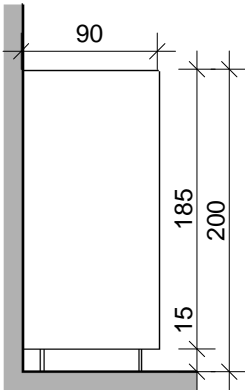
UWAGA:  
domiary do ścian  
i posadzek w  
stanie  
wykończonym

DRZWI  
WEWNĘTRZNE  
w systemie ścianek  
z płyt laminowanych



montować w osi ścian  
kabiny ustępowej lub  
min. 10cm od ściany  
(zgodnie z rys. rzutów)

SCHEMAT  
ROZWIĄZANIA  
ŚCIANEK  
SYSTEMOWYCH  
(pom. wc)



UWAGA:  
domiary do ścian  
i posadzek w  
stanie  
wykończonym

		PROJEKT: "ARSA" BOMERSKI & PIĄTKOWSKI ARCHITEKTONICZNE STUDIO AUTORSKIE		
Projekt jest chroniony prawami autorskimi. Wszelkie powielanie bez zgody autora jest zabronione				
PROJEKTOWAŁ:		NR UPR. / SPECJALNOŚĆ	PODPIS	
mgr inż. arch. A. BOMERSKI		71 / 86 / UW		
SPRAWDZIŁ:		ARCHITEKTONCZNA		
mgr inż. arch. M. PIĄTKOWSKI		3168 / GD / 88		
OPRACOWAŁ:		ARCHITEKTONCZNA		
mgr inż. arch. P. DZIEDZIC				
OPRACOWANIE: PROJEKT WYKONAWCZY				
OBIEKT, ADRES: PRZEBUDOWA POMIESZCZEŃ PARTERU BUDYNKU PRZY UL. 10 LUTEGO 24 NA POTRZEBY URZĘDU MIASTA GDYNIA, UL. 10-GO LUTEGO 24, DZ. NR 1107/582				
NAZWA RYSUNKU:		SKALA	BRANŻA	NR RYS. / NR STR.
ZESTAWIENIE DRZWI WEWNĘTRZNYCH		DATA	A	11
		05.2010		